

آموزش دریافت شارژ رایگان و سکه رایگان و در نهایت ممبر رایگان بی نهایت از اپلیکیشن تله ممبر

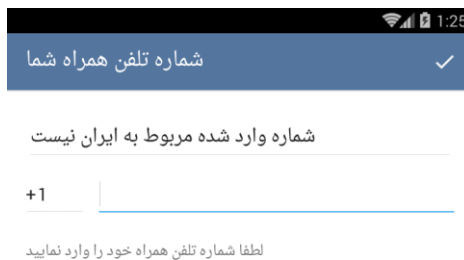
همان طور که می دانید مدتی است اپلیکیشنی با نام تله ممبر در مارکت بازار ظاهر شده است که میتوان در ازای ثبت نام در آن و عضویت در کانال ها از آن ممبر رایگان گرفت.

این ثبت نام توسط شماره های واقعی از خطوط ایران انجام می پذیرد که طبیعتا این شماره ها نباید به صورت طبیعی از تلگرام استفاده کرده یا کنند چرا که شماره هایی که باید در این برنامه ثبت شوند درانبوه کانال ها با موضوعات مختلف و بعضا بی مصرف غرق می شوند. پس استفاده از شماره های ایران در حالت عادی هم برای این نرم افزار محدودیت دارد چه برسد به اینکه بخواهیم از این شماره ها برای دور زدن در نرم افزار و دریافت سکه و شارژ بیشتر استفاده نماییم.

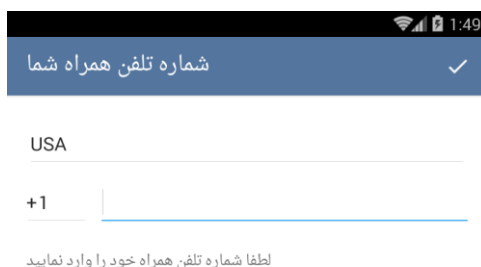
همچنین استفاده از قابلیت کلون و چندبار نصب کردن این برنامه نیز کاربردی ندارد چرا که آن هم نیاز به شماره های واقعی ایران دارد و همچنین طی تستی که ما داشتیم کلون کردن نسخه ۵/۳ یعنی جدیدترین ویرایش تله ممبر در بازار باعث می شود هر اکانتی که در نسخه کلون پس از نسخه اصلی فعال می شود همان ابتدا قبل از ورود از اکانت خارج می شود! به هر حال قصد نداریم موضوع و آموزش را با این آزمون و خطاها طولانی کنیم.

به سراغ روش طلایی وناب خودمان برای این اپلیکیشن می رویم که اگر فقط و فقط روزانه یک ساعت یا حتی کمتر برای آن وقت صرف کنید در بدبینانه ترین حالت ممکن می توانید از این اپلیکیشن روزانه ۱۰ هزار تومان شارژ رایگان دلچسب دریافت نمایید.

همان طور که در صفحه ورود نرم افزار مشاهده کرده اید و قطعا به این صفحه و این پیغام برخورد کرده اید شما فقط می توانید در نرم افزار با کد +۹۸ و شماره های ایران ثبت نام نمایید و در واقع ثبت نام در تله ممبر فقط به شماره های ایران محدود شده است و اگر شما کدی به غیر از کد ایران را انتخاب کنید با پیغام زیر روبرو می شوید:



همان طور که می بینید شما شماره ای جز ایران را نمیتوانید در نرم افزار انتخاب کنید اما نظرتان در مورد تصویر زیر چیست؟! :-D:

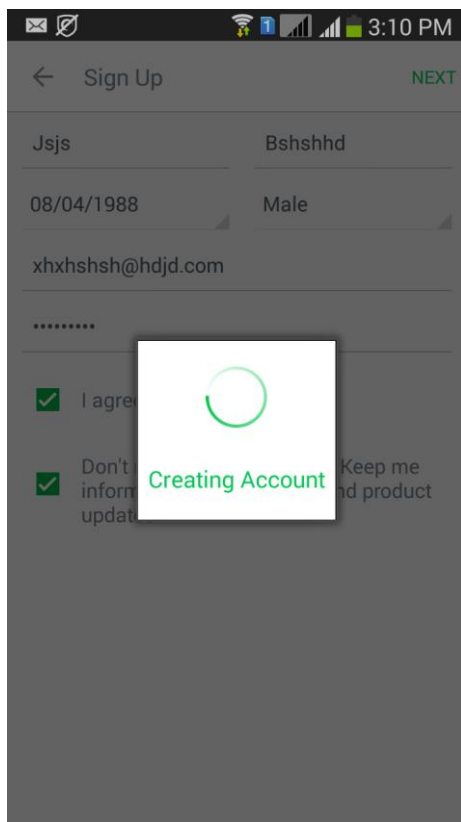


بله همان طور که حدس زدید و در تصویر می بینید توسط نسخه هک شده ای که ما برای اولین بار در تمام ایران در اختیار شما قرار میدهیم قادرید با شماره های مجازی و حتی شماره کشورهای دیگر در این نرم افزار پی در پی ثبت نام نمایید و پس از عضویت در کانال ها و انتقال سکه ها یا دریافت مستقیم شارژها از همین حساب ها شارژهای رایگان یا ممبرهای رایگان خود را دریافت نمایید.

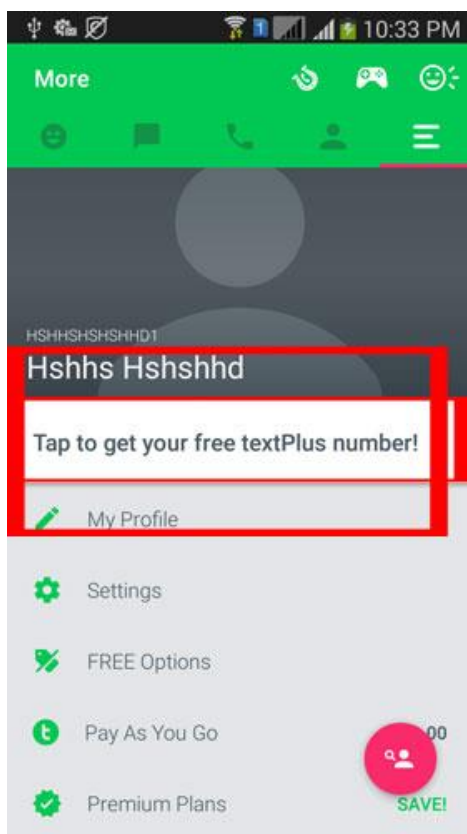
اما همان طور که می دانید تلگرام، که سرور اصلی تله ممبرهم همین نرم افزار تلگرام می باشد عضویت توسط شماره های مجازی را محدود کرده است و دیگر حالا اگر توسط هر نرم افزاری که شماره مجازی می دهد در تله ممبر یا تلگرام ثبت نام کنید کد فعالسازی به دلیل بلاک شدن رنج شماره های مجازی توسط تلگرام برای شما ارسال نمی شود. پس چاره چیست؟!

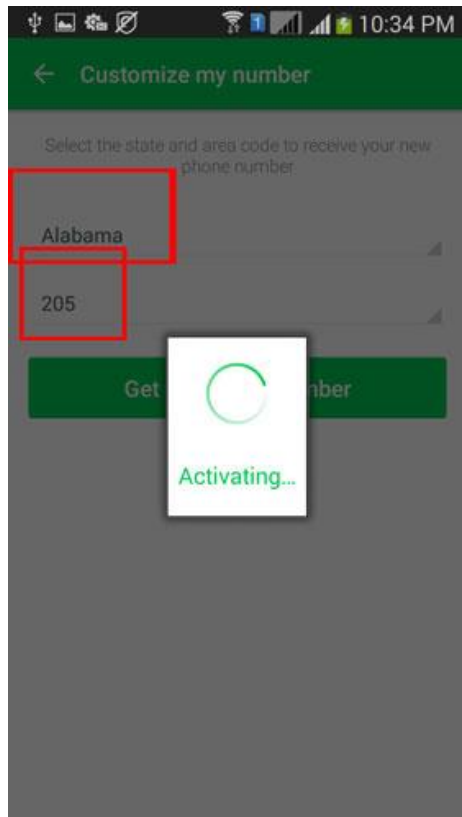
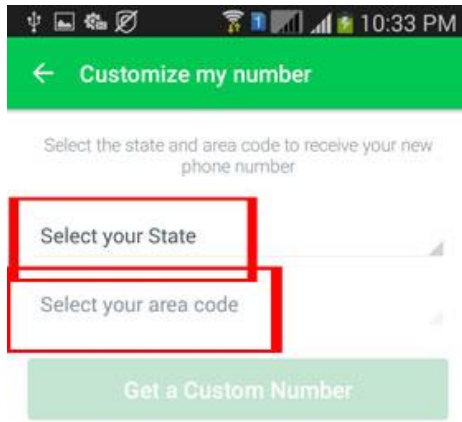
باید بگوییم شما باید از شماره های مجازی ای استفاده نمایید که در زمانی که ثبت نام در تلگرام توسط شماره های مجازی محدود نشده بود در تلگرام ثبت نام کرده باشند. خوب از کجا این شماره ها را تهیه کنیم؟ یکی از بهترین و پرفرودارترین نرم افزارهایی که میتوانیم بگوییم به تعداد انبوه و البته بر حسب شانسی و انتخاب شما در آن شماره فعال شده در تلگرام وجود دارد نرم افزار تکست پلاس یا همان Text Plus است که انبوه کاربران از سر تاسر دنیا توسط این نرم افزار اقدام به دریافت شماره مجازی کرده بودند توسط این شماره ها در تلگرام ثبت نام کرده اند.

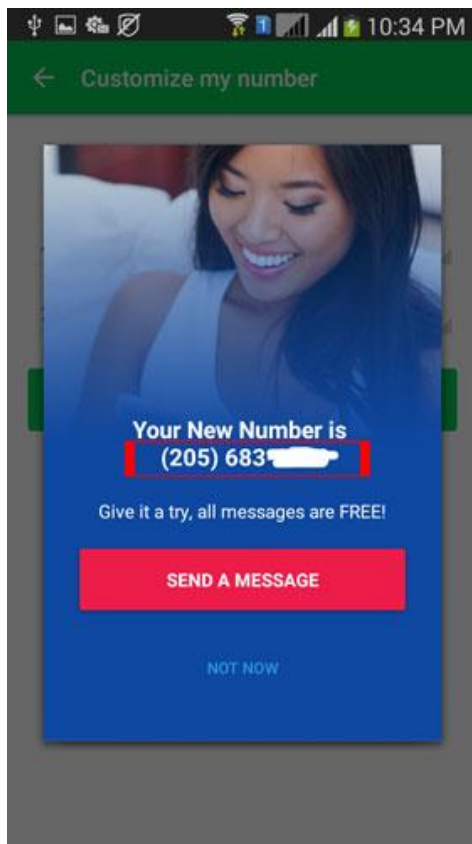
برای این کار در تکست پلاس یک ثبت نام با اطلاعات کاملا فیک انجام داده و وارد نرم افزار تکست پلاس می شویم و در قسمت Contact Info اقدام به تهیه شماره مجازی می نماییم.



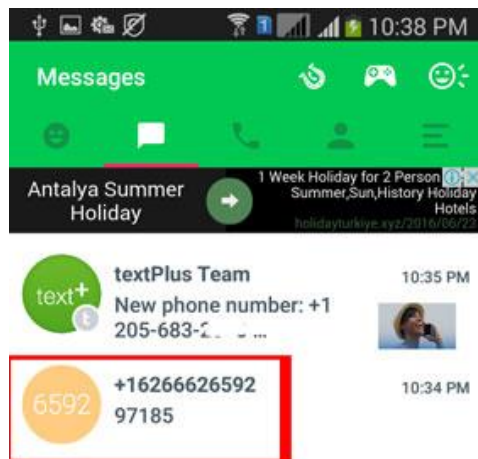
و حالا به ترتیب تصاویر مراحل را طی نمایید







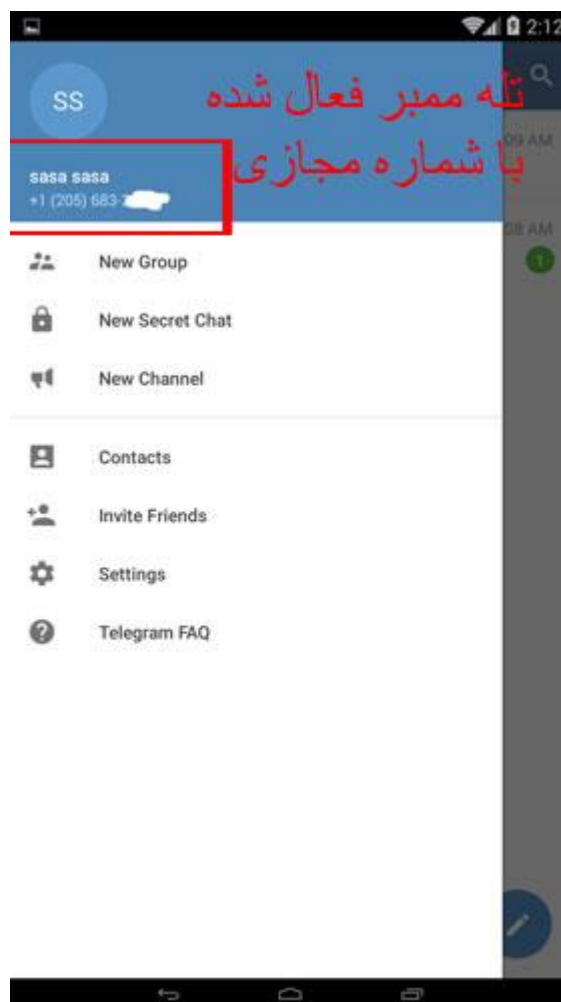
و شماره مجازی خود را در تصویر بالا می بینید. این شماره را در **تلگرام پرتابل ویندوز** وارد نمایید. اگر وارد شد و ثبت نام انجام شد قطعا این شماره سابقه ثبت نام در تلگرام را داشته و خیلی راحت توسط آن می توانید در تله ممبر نیز ثبت نام کنید و کد تله ممبر را هم به صورت پی ام تلگرام یا حتی در نرم افزار تکست پلاس همانند تصویر زیر دریافت نمایید.



کد ارسالی تلگرام



و در نهایت به چیزی که میخواستیم رسیدیم! ثبت نام با شماره مجازی در تله ممبر!!!!



و اما حالا به دلیل اینکه شما تله ممبر را با نسخه ادیت شده که ورژن آن نسخه قدیمی ۲/۵ است فعال کرده اید قادر به فعالیت در آن نیستید و تا این لحظه فقط با یک شماره مجازی در آن ثبت نام کرده اید و وارد شده اید پس برای شروع فعالیت و جمع آوری ۱۰۰ سکه و انتقال آن به حساب اصلی یا دریافت شارژ مستقیم آن کفایت فایل جدیدترین نسخه تله ممبر که نسخه ۵/۳ است و در فایل داندلودی موجود است را بر روی این نسخه ۲/۵ نصب و به عبارتی **جایگزین کنید** تا آخرین نسخه تله ممبر با یک ثبت نام توسط شماره مجازی برای شما فعال شود و حالا تصور کنید ۱۰ شماره مجازی داشته باشید و هر روز بتوانید با آن ها ۱۰۰ سکه جمع آوری کنید!

در بدینانه ترین حالت ممکن شما روزانه ۱۰۰۰ سکه جمع آوری می کنید (جدای از هدایای ۱۲ تایی تله ممبر هنگام ورود) و قادرید روزانه ۱۰ هزار تومان شارژ رایگان از این اپلیکیشن دریافت نمایید.

نکات:

۱. برای دریافت ۱۰۰ سکه هر شماره مجازی، باید پس از دریافت ۱۰۰ سکه مجدداً نسخه ۲/۵ را نصب کنید و شماره مجازی جدید را فعال کنید و سپس دوباره نسخه ۵/۳ را نصب کنید و ۱۰۰ سکه بگیرید.
۲. پس از دریافت ۱۰۰ سکه می‌توانید آنها را به اکانت اصلی خود منتقل کنید تا شارژ ۵ یا ۱۰ هزار تومانی دریافت کنید. گزینه انتقال در منوی برنامه قرار دارد.
۳. جهت استفاده از چند شماره مجازی، باید از تلگرام پرتابل استفاده کنید.

اما در پایان باید بگوییم نکات ریز و درشت مختلف و بسیار کاربردی دیگری برای این روش وجود دارد که حاصل ساعت‌ها آزمون و خطا و تجربه و بررسی و تست و صرف زمان است که عملیات شارژ گیری را بسیار سریع‌تر و روان‌تر و بی‌دردس‌تر می‌کند که این نکات در بخش پلاس سایت برترین‌های اندروید خدمت کاربران معرفی می‌شود. اگر شما کاربر ویژه پلاس هستید منتظر این نکات در قالب یک پست در چند روز آینده باشید.